



« PARLIAMONE »

INCONTRO CON LE STRUTTURE RICETTIVE

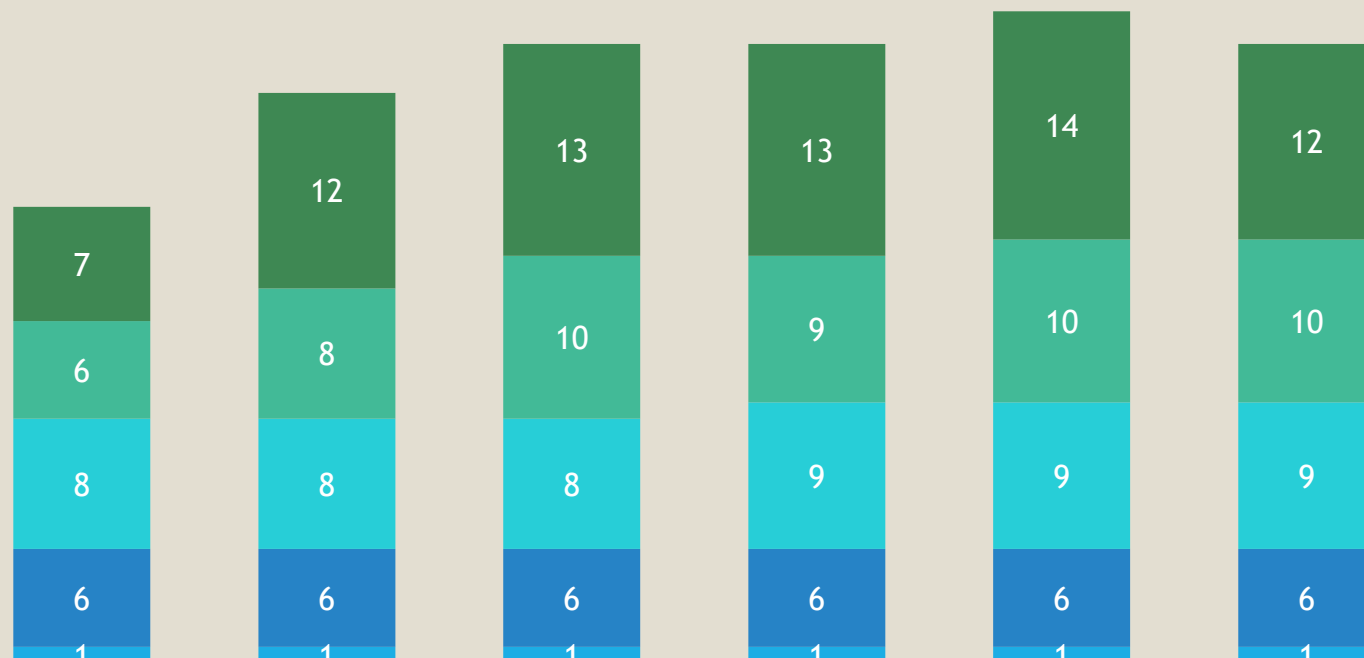
3 novembre 2023



Strutture ricettive

Registrazione delle strutture Alberghiere - Extralberghiere

CRESCITA DELLE STRUTTURE ALBERGHIERE - EXTRALBERGHIERE CENSITE



	2018	2019	2020	2021	2022	2023
Case Vacanze	7	12	13	13	14	12
BeB	6	8	10	9	10	10
Alberghi	8	8	8	9	9	9
Camping	6	6	6	6	6	6
Case per ferie	1	1	1	1	1	1

Dal 2018 al 2023:

Il numero dei Camping e delle Case per Ferie resta invariato.

Aumenta il numero di Alberghi, B&B e Case Vacanze

Dal 2018 al 2023:

Le strutture Alberghiere ed Extralberghiere censite aumentano complessivamente di 10 unità.



Strutture ricettive - Registrazione degli alloggi turistici privati

Numero di alloggi privati nella Regione Lazio locati al 30 aprile 2023

Nell'anno 2023, Minturno è il Comune del Lazio, dopo Roma, con la più alta percentuale di alloggi turistici censiti nel portale regionale apposito.

L'iscrizione al portale è fondamentale per l'utilizzo della formula dei fitti turistici.

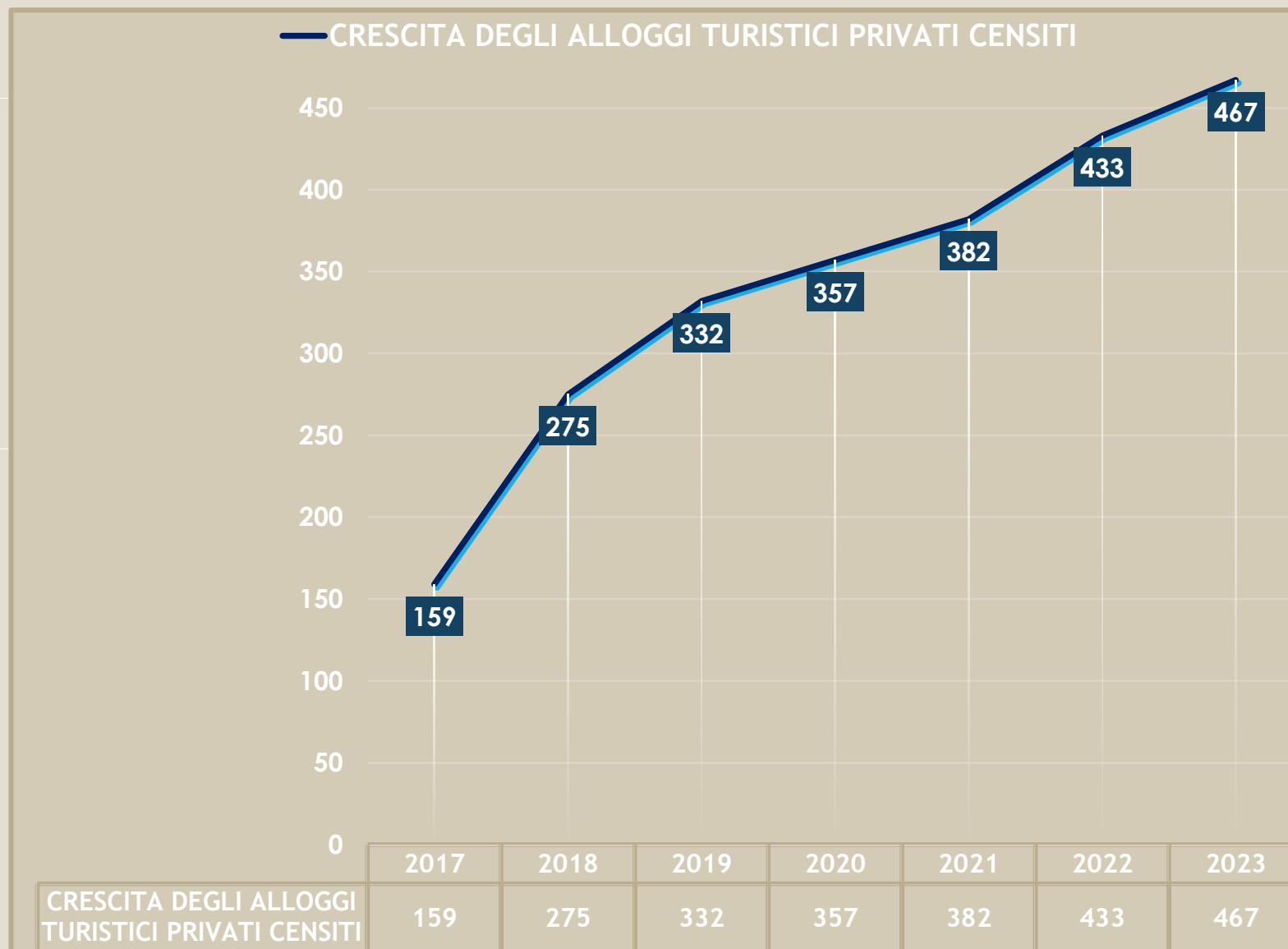
Comune	Provincia	Numero di alloggi privati locati
Roma	RM	9.977
Minturno	LT	459
Fiumicino	RM	351
Tarquinia	VT	284
Gaeta	LT	255
Terracina	LT	223
Ponza	LT	146
Anzio	RM	136
Fondi	LT	107
Tivoli	RM	104
Formia	LT	96
Santa Marinella	RM	86
Nettuno	RM	82
Bracciano	RM	67



Strutture ricettive - Registrazione degli alloggi turistici privati

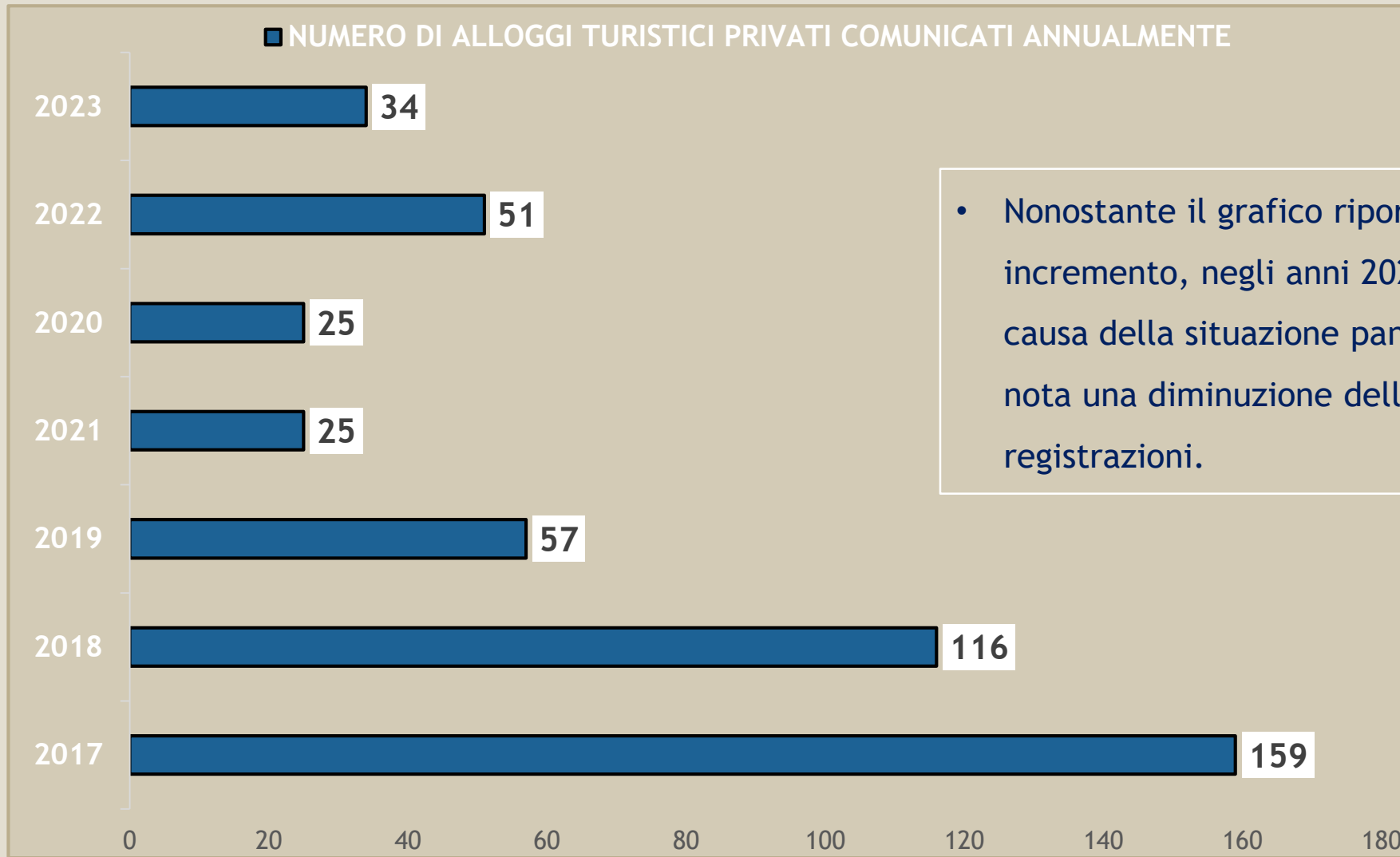
- All'anno 2023 le strutture ricettive censite sono aumentate del **170%** rispetto all'anno 2018, in un lasso temporale di 5 anni.

- Dal 30 aprile ad oggi il numero delle strutture turistiche è aumentato da 459 a 467





Strutture ricettive - Registrazione degli alloggi turistici privati



- Nonostante il grafico riporti un incremento, negli anni 2020/2021 a causa della situazione pandemica, si nota una diminuzione delle registrazioni.



Tourist Tax - incassi complessivi

INCASSI IMPOSTA DI SOGGIORNO SUDDIVISI PER PROVENIENZA



CLASSIFICAZIONI

Strutture alberghiere:
Alberghi, Hotel, Residence.

Strutture Extralberghiere:
Affittacamere, Case vacanze, B&B, Case per ferie, Campeggi.

Alloggi turistici:
Locazioni PRIVATE ad uso turistico

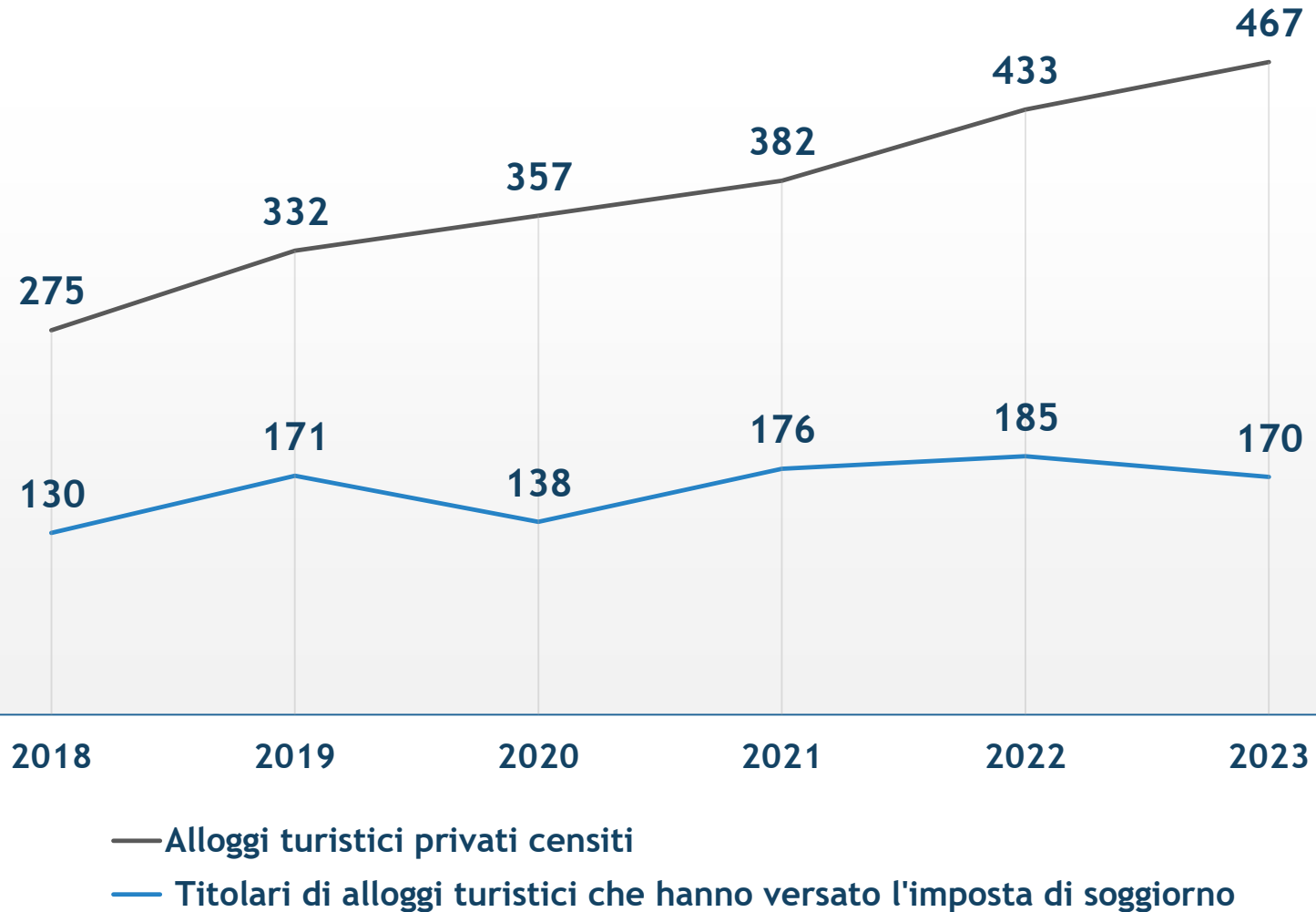
Nel 2023 l'imposta di soggiorno è aumentata del 50%:
2,00 euro per le strutture alberghiere
1,50 euro per extralberghiere e gli alloggi turistici, per i primi 10 pernottamenti consecutivi.

■ **Versamento totale** ■ **Strutture alberghiere e extralberghiere** ■ **Alloggi Privati**



Tourist Tax - Alloggi turistici privati

RELAZIONE TRA ALLOGGI TURISTICI PRIVATI CENSITI E NUMERO DI TITOLARI CHE PROVVEDONO AL VERSAMENTO DELL' IMPOSTA DI SOGGIORNO





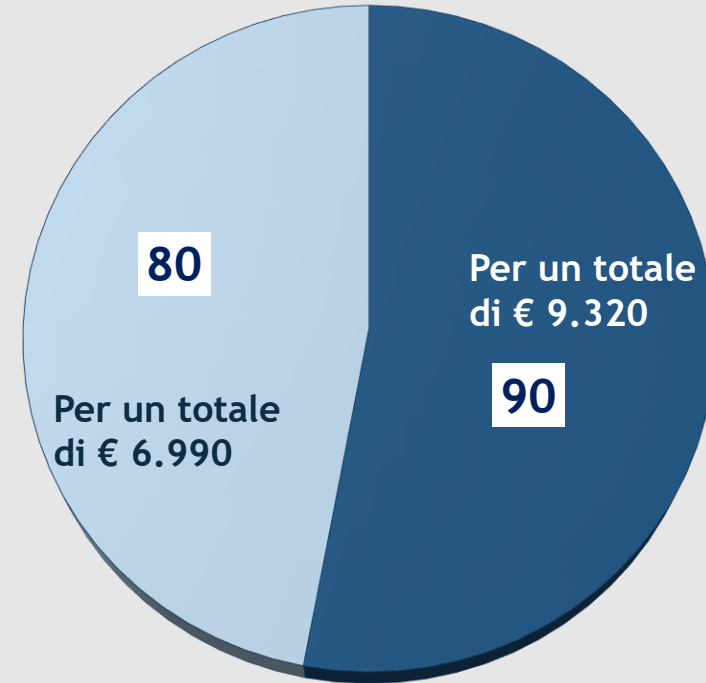
Tourist Tax - Alloggi Turistici privati - Focus 2023

Nel 2023 per incentivare il pagamento della tassa di soggiorno degli alloggi privati è stata introdotta la formula del pagamento forfettario da €100,00/120,00 in base alla categoria catastale.

Su un totale di 170 titolari paganti **più del 50%** ha prediletto la formula del pagamento forfettario che comprendeva l'erogazione dell'abbonamento turistico per la sosta gratuita.

Tuttavia, tale misura, non ha incrementato come previsto i versamenti della tassa di soggiorno, che passano dai 185 del 2022 ai 170 del 2023

TIPOLOGIA DI VERSAMENTO DELLA TASSA DI SOGGIORNO DEGLI ALLOGGI PRIVATI



- utenti che hanno preferito il versamento forfettario
- utenti che hanno preferito il versamento regolare

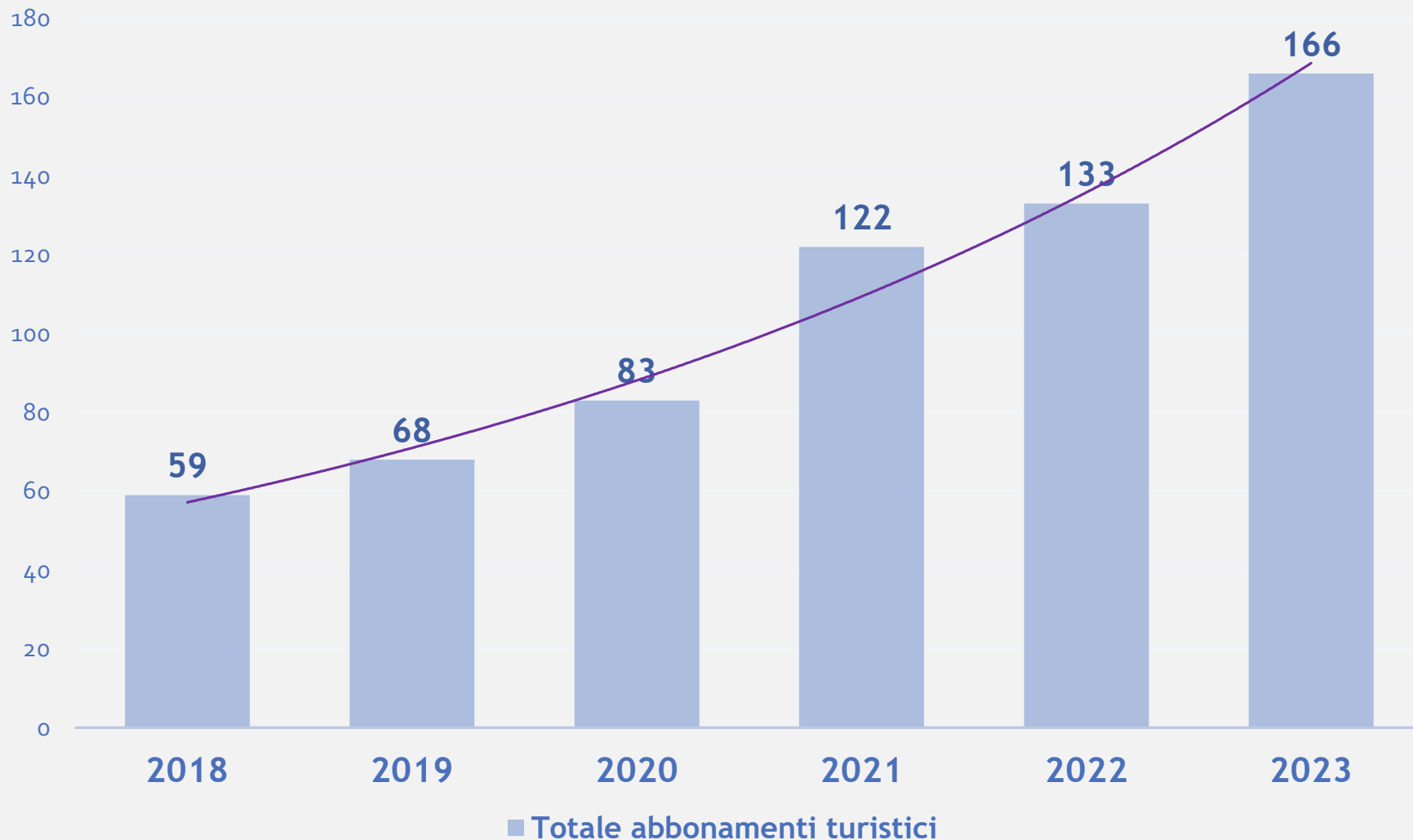


Complessivamente il numero di turisti che usufruiscono dell'abbonamento turistico (senza considerare la differenza tra la tipologie disponibili) aumenta ogni anno.

Dal 2020 al 2023 il numero di abbonamenti turistici contratti, in qualsiasi formula, è raddoppiato.

Abbonamenti Turistici per la sosta

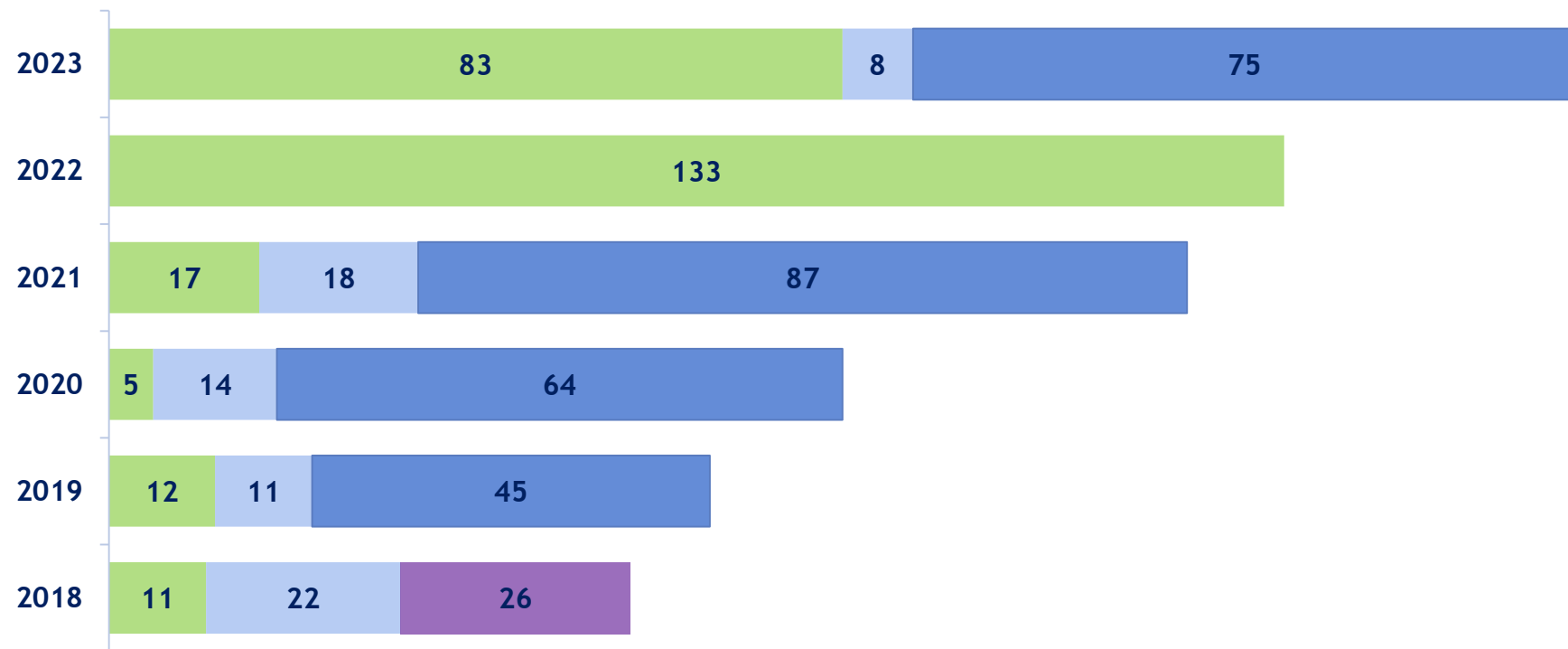
CRESCITA DEGLI ABBONAMENTI TURISTICI TOTALI CONTRATTI ANNUALMENTE





Abbonamenti turistici per la sosta

NUMERO DI ABBONAMENTI TURISTICI CONTRATTI IN BASE ALLA TIPOLOGIA



	2018	2019	2020	2021	2022	2023
■ Settimanale	11	12	5	17	133	83
■ Mensile	22	11	14	18		8
■ Gratuito		45	64	87		75
■ Quindicennale	26					

■ Settimanale ■ Mensile ■ Gratuito ■ Quindicennale

L'abbonamento gratuito viene fornito agli operatori che pagano la Tassa di soggiorno

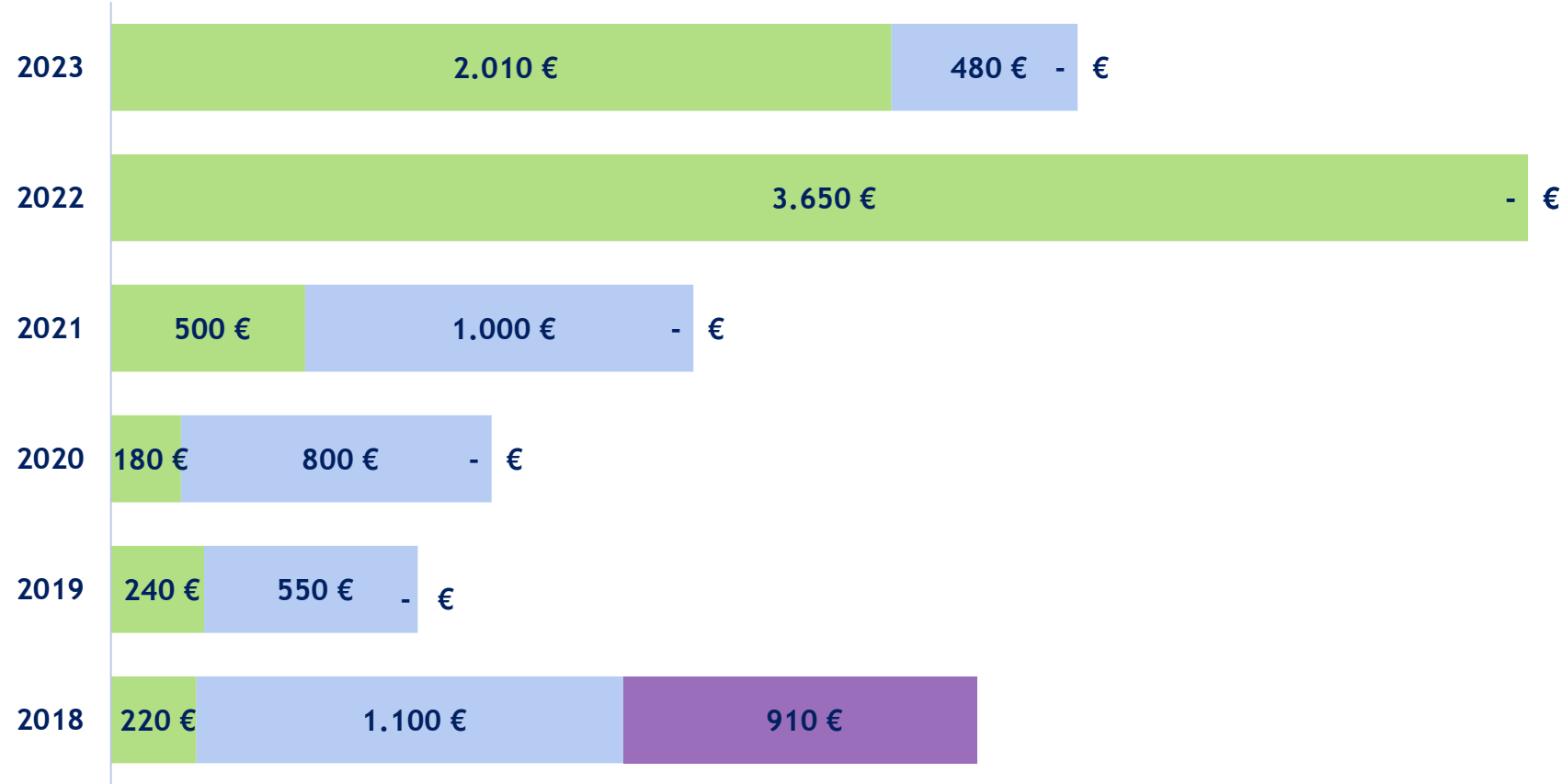
Negli anni gli abbonamenti turistici mensili diminuiscono progressivamente a fronte di un aumento dell'opzione settimanale

Nell'anno 2022 il costo dell'abbonamento turistico settimanale diminuisce da €20 a €15 euro, di fatto notiamo un aumento rilevante comparando i dati del 2021 e 2023 (nel 2022 l'abbonamento settimanale era l'unica opzione disponibile)



Abbonamenti turistici per la sosta

INCASSO ANNUO PER TIPOLOGIA DI ABBONAMENTO TURISTICO



Coerentemente con il diminuire degli abbonamenti mensili, gli abbonamenti settimanali si confermano come i più redditizi. Nel 2023 il 68% degli incassi deriva da essi.

	2018	2019	2020	2021	2022	2023
■ Settimanale	220 €	240 €	180 €	500 €	3.650 €	2.010 €
■ Mensile	1.100 €	550 €	800 €	1.000 €	- €	480 €
■ Gratuito		- €	- €	- €	- €	- €
■ Quindicennale	910 €					

■ Settimanale ■ Mensile ■ Gratuito ■ Quindicennale



2018/2019/2020/2021

Settimanale € 20,00

Mensile € 50,00

2019/2020/2021/2023

Presente l'abbonamento
turistico gratuito

2022

Settimanale € 15,00

2023

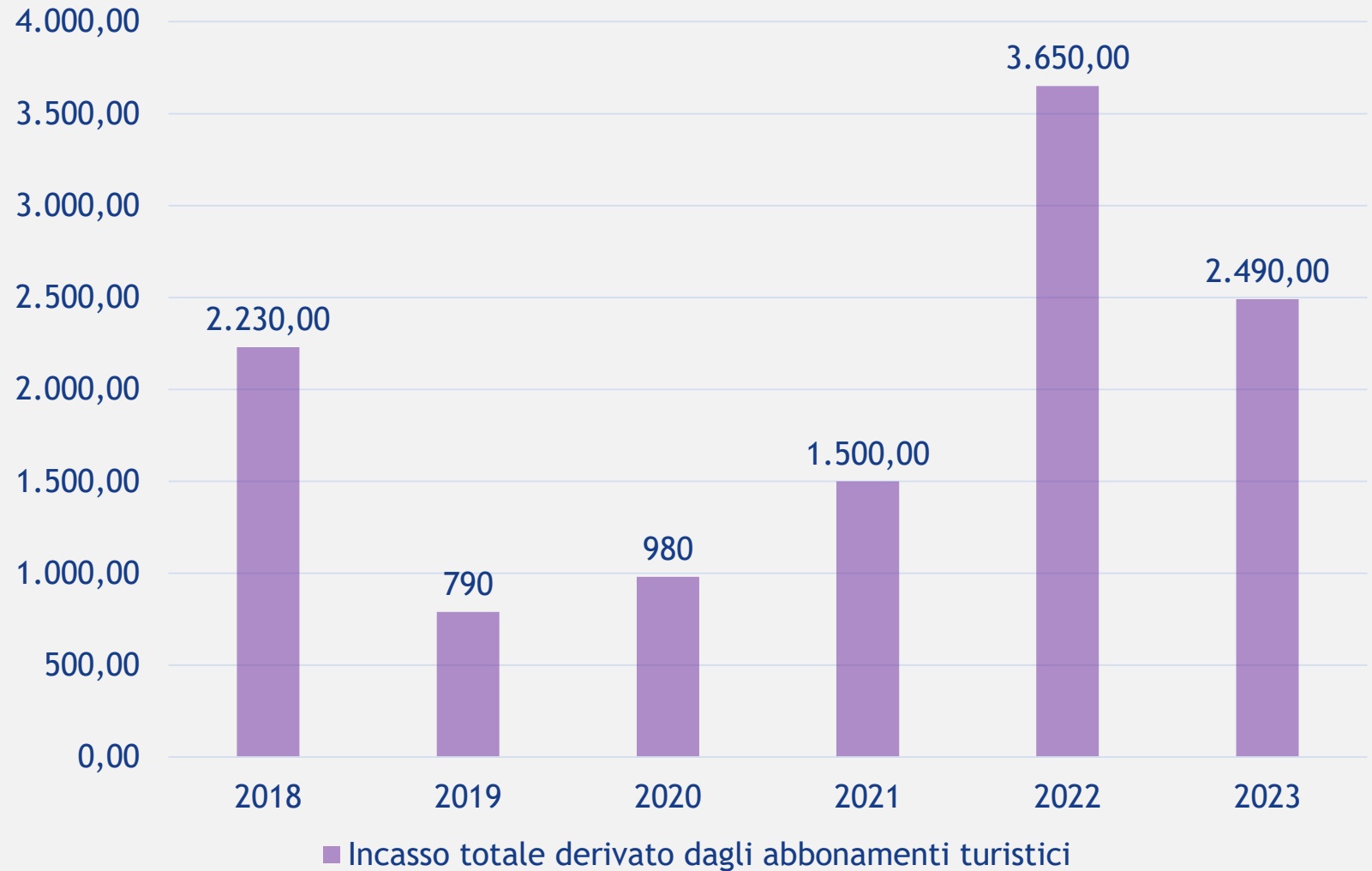
Settimanale € 15,00

Mensile € 60,00

Nel 2022, con abbonamento settimanale come unica opzione e interruzione dell'abbonamento turistico è stato registrato il maggiore incasso.

Abbonamenti turistici per la sosta

INCASSO TOTALE DERIVANTE DAGLI ABBONAMENTI TURISTICI





Azioni attuate in favore degli alloggi turistici privati

Nel **2019** ci furono una serie di agevolazioni erogate in favore degli alloggi privati regolarmente censiti:

I.M.U. = rimborso del 10%

T.A.R.I. = rimborso del 10%

Abbonamento di sosta gratuita
dal 15 giugno al 15 settembre
2019

